



## SPITALUL ORASENESC NOVACI



Oras Novaci, Str. Gruului, nr. 1, Jud.Gorj  
Cod Postal : 215300  
Tel.: 0253/466482,466484 Fax: 0253/466416  
e-mail : [spitalulnovaci@yahoo.com](mailto:spitalulnovaci@yahoo.com)  
NR. 1645 / 20.03 .2019.



### ANUNȚ

Spitalul Orășenesc Novaci organizează concurs conform Ordinului MS nr. 869/2015 cu modificările și completările ulterioare, pentru ocuparea următoarelor posturi vacante din statul de funcții:

- 1 (un) post medic specialist , specialitatea medicină internă – Secția Medicină Internă
- 1 (un) post medic specialist , specialitatea urologie- Cabinet Ambulatoriu Integrat Urologie
- Condițiile de înscriere:  
Nu se admite îngrădirea participării în funcție de domiciliu, vârstă, sex, religie sau de locul de muncă al candidaților.
- Condițiile pe care le oferă unitatea:  
Spitalul Orășenesc Novaci oferă toate drepturile prevăzute în Contractul Colectiv de Muncă, Regulamentul Intern și legislația în vigoare
- Conținutul dosarului de concurs și locul de înscriere:

Dosarul de înscriere la concurs va cuprinde următoarele acte:

- a) Cererea în care se menționează postul pentru care dorește să concureze;
- b) Copia de pe diploma de medic, medic dentist, farmacist, după caz, biolog, biochimist, chimist și adeverință/ certificat de confirmare în gradul profesional;
- c) Copie a certificatului de membru al organizației profesionale cu viza pe anul în curs;
- d) Dovada/înscrisul din care să rezulte că nu i-a fost aplicată una dintre sancțiunile prevăzute la art. 455 alin (1) lit. e)sau f), la art. 541 alin. (1)lit. d)sau e), respectiv la art. 628 alin. (1) lit. d)sau e) din Legea nr. 95/2006 privind reforma în domeniul sănătății, republicată, cu modificările și completările ulterioare, ori cele de la art. 39 alin. (1)lit.c)sau d)din Legea nr. 460/2003 privind exercitarea profesiunilor de

- biochimist, biolog și chimist, înființarea, organizarea și funcționarea Ordinului Biochimistilor , Biologilor și Chimistilor în sistemul sanitar din România
- e) Acte doveditoare pentru calcularea punctajului prevăzut în anexa nr. 3 la ordin;
  - f) Cazierul judiciar;
  - g) Certificat medical din care să rezulte că este apt din punct de vedere fizic și neuropsihic pentru exercitarea activității pentru postul care candidează;
  - h) chitanța de plată a taxei de concurs
  - i) copia actului de identitate în termen de valabilitate.

Locul de înscriere: Spitalul Orășenesc Novaci, Birou RUNOS , din Loc. Novaci, strada Gruului, nr.1

Tematica de concurs și bibliografia care poartă avizul Colegiului Medicilor Gorj pentru posturile de medici se găsește la Birou RUNOS – Spitalul Orășenesc Novaci;

Tematica de concurs este cea pentru examenul de medic specialist

Termenul de înscriere este de 15 zile calendaristice de la data publicării acestui anunț. În cazul în care ultima zi de înscriere coincide cu o zi nelucrătoare , candidații vor putea depune dosarele de înscriere inclusiv în prima zi lucrătoare după expirarea celor 15 zile.

Concursul se organizează la sediul unității în perioada cuprinsă între 31 de zile și 90 de zile de la publicarea anunțului.

Taxa de concurs este de 150 lei și se va achita la sediul unității mai sus menționată.

Relații suplimentare se pot obține la telefon 0253466482 int. 112 sau Spitalul Orășenesc Novaci, Biroul RUNOS din strada Gruului, nr. 1.



DIRECTOR MEDICAL  
Dr. Lăcătușu Camelia Liliana

*Lăcătușu*

BIROU RUNOS  
Ec. Florea Mirela

*Florea*



SPITALUL ORASENESC NOVACI

Oras Novaci, Str. Gruului, nr. 1, Jud.Gorj

Cod Postal : 215300

Tel.: 0253/466482,466484 Fax: 0253/466416

e-mail : [spitalulnovaci@yahoo.com](mailto:spitalulnovaci@yahoo.com)

NR.1643/20.03.2019.

Avizat  
COLEGIUL MEDICILOR GORJ



TEMATICĂ ȘI BIBLIOGRAFIE

pentru ocuparea postului de medic specialist specialitatea medicină internă

Secția medicină internă

I. PROBA SCRISA

II - III. DOUA PROBE CLINICE

IV. PROBA PRACTICA

I. PROBA SCRISA

1. Bronsita cronică. Emfizemul pulmonar. Bronhopneumopatia cronică obstructivă (1)
2. Pneumoniile (1)
3. Astmul bronic (1)
4. Abcesul pulmonar (1)
5. Cancerul bronhopulmonar (1)
6. Tuberculoza pulmonară a adultului (forme clinice, diagnostice, principii de tratament) (1)
7. Pleureziile (1)
8. Sindroamele mediastinale (1)
9. Alveolite fibrozante acute și cronice (1)
10. Insuficiența respiratorie (1)
11. Endocardita bacteriană subacută (2)
12. Valvulopatii mitrale și aortice (2)
13. Tulburările de ritm ale inimii (2)
14. Tulburările de conducere ale inimii (2)
15. Pericarditele (2)
16. Miocardite și cardiomiopatii (2)
17. Cardiopatia ischemică (Angina pectorală stabilă și instabilă, infarctul miocardic acut) (2)

18. Edemul pulmonar acut cardiogen si noncardiogen (2)
19. Socul cardiogen (2)
20. Moartea subita cardiaca (2)
21. Cordul pulmonar cronic (2)
22. Insuficienta cardiaca congestive (5)
23. Tromboembolismul pulmonar (2)
24. Hipertensiunea arteriala esentiala si secundara (2)
25. Tromboflebitele (2)
26. Bolile aortei si arterelor periferice (2)
27. Glomerulonefrite acute, rapid progresive si cronice (4)
28. Sindromul nefrotic (4)
29. Nefropatii interstițiale acute si cronice (4)
30. Litiția renală. Infecțiile urinare. Pielonefritele (4)
31. Insuficienta renala acuta (4)
32. Insuficienta renala cronica (4)
33. Rinichiul de sarcina (4)
34. Esofagita de reflux. Hernia hiatala (5)
35. Ulcerul gastric si duodenal (5)
36. Cancerul gastric (3)
37. Suferintele stomacului operat (3)
38. Colita ulceroasa si boala Crohn (3)
39. Cancerul colonului (3)
40. Cancerul rectal (3)
41. Hepatitele virale (3)
42. Hepatita cronica (6)
43. Cirozele hepatice (3)
44. Insuficienta hepatica si encefalopatia portalsistemica (7)
45. Litiția biliara (3)
46. Icterele (3)

47. Pancreatite acute si cronice (3)
48. Cancerul de pancreas (3)
49. Hemoragiile digestive superioare (7)
50. Anemiile feriprive (8)
51. Anemiile megaloblastice (8)
52. Anemiile hemolitice (8)
53. Leucoza acuta (8)
54. Leucoza limfatica cronica (8)
55. Sindromul mieloproliferativ (leucoza mieloida cronica, policitemia vera, trombocitemia esentiala, metaplazia mieloida cu mieloscleroza) (8)
56. Limfoame maligne (8)
57. Sindroame hemoragipare, de cauza trombocitara, vasculara si prin tulburari de coagulare (8)
58. Diabetul zaharat (1)
59. Reumatismul articular acut (1)
60. Poliartrita reumatoida (9)
61. Artritele seronegative, artritele infectioase si prin microcristale (9)
62. Artrozele (9)
63. Sciatica vertebrala (9)
64. Colagenoze (lupus eritematos, sclerodermia, dermato-miozite, boala mixta de tesut conjunctiv) (9)
65. Vasculite sistemice (9)
66. Intoxicatia acuta barbiturica (12)
67. Intoxicatia acuta cu compusi organo-fosforici (12)
68. Sindromul meningeal. Meningita acuta tuberculoasa, meningita acuta limfocitara benigna, meningita cerebrospinala meningococica (10)
69. Hipertiroidismul (6)
70. Diagnosticul pozitiv si diferential al comelor. Principii de tratament (11)
71. Aterogeneza si ateroscleroza (2)
72. Dislipidemiile (2)
73. Obezitatea (2)

## **II - III. DOUA PROBE CLINICE**

Cazurile clinice se vor alege din tematica probei scrise de specialitate.

## **IV. PROBA PRACTICA**

1. Examen clinic complet si intocmirea foilor de observatie.
2. Prezentarea de cazuri clinice.
3. Interpretarea examenului radiologic in afectiunile prevazute pe aparate si sisteme.
4. Interpretarea rezultatelor de la explorarile functionale respiratorii (spirometrie si determinarea gazelor sanguine).
5. Interpretarea unei electrocardiograme:
  - stabilizarea axului electric si modificarile patologice
  - hipertrofiile atriale si ventriculare
  - modificarile electrocardiogramei in cardiopatia ischemica, cardiomiopatii
  - diagnosticul electrocardiografic in cordul pulmonar cronic
  - tulburarile de ritm cardiac
  - tulburarile de conducere
  - indicatiile, tehnica si interpretarea probei de efort
6. Interpretarea principalelor date ecocardiografice prevazuta in tematica
7. Interpretarea datelor de ecografie abdominala
8. Toracenteza
9. Paracenteza
10. Interpretarea rezultatelor hiperglicemiei provocate.
11. Interpretarea oscilometriei.
12. Interpretarea medulogramei.

13. Interpretarea rezultatului biopsiei hepatice, renale.
14. Interpretarea rezultatelor endoscopice (bronhoscopie, colonoscopie, rectoscopie).
15. Interpretarea rezultatelor investigațiilor radioizotopice prevăzute în tematică.
16. Interpretarea rezultatului fundului de ochi.
17. Interpretarea rezultatelor analizei lichidului cefalorahidian.
18. Tehnicile de resuscitare cardiorespiratorie.
19. Defibrilarea și cardioversia.
20. Interpretarea rezultatelor examenului bacteriologic (spută, urină, bilă, lichid pleural, lichid peritoneal, cefalorahidian, sange).
21. Tehnica efectuării examenului bacteriologic direct, în urgențe, din produse patologice.
22. Interpretarea rezultatelor examenelor din sângele periferic și măduva pentru principalele afecțiuni hematologice prevăzute în tematică (anemii, leucoze acute și cronice, sindroame mieloproliferative și limfoproliferative, sindroame hemoragice).
23. Interpretarea datelor de explorare funcțională renală, hepatică, pancreatică.
24. Interpretarea rezultatelor determinării echilibrului acidobazic și hidroelectrolitic.

## BIBLIOGRAFIE

1. Medicină Internă - L. Gherasim, vol.1 ed. a II-a, Ed. Medicală 2001
2. Medicină Internă - L. Gherasim, vol.2 ed. I, Ed. Medicală 1996
3. Medicină Internă - L. Gherasim, vol.3 ed. I, Ed. Medicală 1998
4. Medicină Internă - L. Gherasim, vol.4, Ed. Medicală 2002
5. Ghid de Practică Medicală - vol.1, Ed. Infomedica 1999
6. Ghid de Practică Medicală - vol. 2, Ed. Infomedica 2001
7. Tratat de Gastroenterologie - M. Grigorescu, O. Pascu, Ed. Tehnică, 1996.
8. Hematologie - D. Mut Popescu, Ed. Medicală 1998
9. Compendiu de Reumatologie - E. Popescu, R. Ionescu, Ed. Tehnică, ed. a III-a, 1999
10. Boli Infecțioase - M. Chiotan, Ed. Național 1998
11. Neurologie - C. Popa, Ed. Național 1997

MANAGER  
Ec. Emil Grigore



DIRECTOR MEDICAL  
Dr. Lăcătușu Camelia Liliana

*Lăcătușu*



**SPITALUL ORASENESC NOVACI**


Oras Novaci, Str. Grulului, nr. 1, Jud. Gorj

Cod Postal : 215300

0253/466482, 466484 Fax: 0253/466416

e-mail : [spitalulnovaci@yahoo.com](mailto:spitalulnovaci@yahoo.com)

NR. 1644 / 20.03 .2019.



**TEMATICĂ ȘI BIBLIOGRAFIE**

pentru ocuparea postului de medic specialist, specialitatea urologie

**I. PROBA SCRISA**

**II. PROBA CLINICA**

**III. PROBA PRACTICA (executarea unei tehnici chirurgicale pe cadavru)**

**I. PROBA SCRISA**

1. Formarea urinei.
2. Fiziologia și fiziopatologia hemodinamicii renale. Explorarea hemodinamicii renale.
3. Factorii renali în reglarea hidroelectrolitică, acido-bazică, metabolică
4. Teste pentru aprecierea funcției renale (sanghine, urinare, combinate, provocate).
5. Investigatii vasculare, limfatice ale aparatului urinar și genital masculin (arteriografii, renografii, limfografii) și izotopice.
6. Investigatii imagistice ale aparatului urinar (R.R.V.S, U.I.V, U.P.R, ecografie, tomografie computerizată, rezonanță magnetică nucleară)
7. Socul endotoxice M.S.O.F
8. Tulburările cantitative ale diurezei.
9. Insuficiența renală acută. Anuria obstructivă.
10. Insuficiența renală cronică de cauză urologică.
11. Semiologie urinară (polachiuria, disuria, retenția incompletă de urină, retenția completă de urină, piuria, hematuria, incontinența de urină, durerea în afecțiunile urologice).
12. Anomaliile aparatului urogenital
13. Hidronefrozele
14. Ptoza renală
15. Traumatismele aparatului urinar și genital la bărbat și femeie.
16. Pielonefritele acute și cronice de cauză urologică
17. Pionefritele
18. Pionefroza
19. Perinefrita
20. Sindromul cistitei acute. Pericistitele și cistitele cronice nespecifice.
21. Uretritele, perinefritele (inclusiv cele cu transmisie genitală). Gangrenele genitale
22. Prostatoveziculitele acute (absesul prostatic, emfizemul vezicular etc.) și cronice
23. Orhiepididimitile acute și cronice.
24. Litiaza urinară
25. Tumorile renale parenchimatoase (la adult și copil).
26. Tumorile cailor urinare superioare.
27. Tumorile retroperitoneale (la adult și copil)
28. Tumorile prostatice
29. Tumorile vezicale
30. Tumorile uretrale
31. Tumorile penisului
32. Tumorile conținutului scrotal (testicul, epididim, funicul spermatic, involisuri).
33. Tumorile glandei suprarenale.
34. Hipertrofia benignă de prostată.
35. Maladiile colului vezical
36. Tuberculoza urogenitală
37. Stricțiunile uretrale.

38. Hidroceelul si colectiile intravaginale.
39. Torsiunea cordonului spermatic
40. Varioceelul
41. Fimioza, parafimioza.
42. Priapismul.
43. Disfunctiile erectile si infertilitatea masculina.
44. Incontinentele urinare.
45. Hipertensiunea renovasculara.
46. Vezica neuropata
47. Fibroza retroperitoneala
48. Maladia La Peyronie.

II. PROBA CLINICA Proba clinica de urologie consta in prezentarea unui caz clinic cu patologie cuprinsa in temati probei scrise.

III. PROBA PRACTICA ( consta din executarea unei manevre urologice sau tehnici chirurgicale pe cadavru)

1. Cistoscopia
2. Cateterismul ureteral (+UPR).
3. Montare/extragere sonda Cook.
4. Cistostomie suprapubiana
5. Nefrostomie percutana
6. Biopsie prostatica.
7. Biopsie vezicula
8. Orhidectomie (scrotala, inghinala)
9. Cura chirurgicala a hidroceelului.
10. Cura chirurgicala a varioceelului
11. Circumcizia
12. Nefrectomia
13. Nefrectomia radicala
14. Pielolitotomia
15. Pieloplastia
16. Ureterocistoneostomia
17. Ureterostomia cutanata
18. Cistectomie radicala
19. Deviatia urinara ureterointestin
20. Adenomectomia transvezicala
21. Amputatia peniana
22. Emasculatia
23. Cura fistulei vezico-vaginale
24. Coloperineorafie
25. TURP 26. TURV 27. Litotritia calculului vezical
28. UOI
29. Injectarea periuretrala de colagen
30. Abordul percutan al rinichiului
31. Uretroscopia retrograda

**BIBLIOGRAFIA:**

1. Sinescu I., Gluck G., "Tratat de Urologie - editia I", Vol. I-IV, Editura Medicala, 2008.
2. Proca E., "Tratat de Patologie Chirurgicala", Editura Medicala Bucuresti, 1984
3. Walsh C.P., Retik B.A., Stamey A.T., Campbell's Urology, VI ED, WB SAUNDERS COMPANY, Philadelphia 1992.
4. Gluhovschi G. si colaboratorii, "Ecografia abdominala in Urgente Medico-Chirurgicale", Helicon, Timisoara, 1995.

MANAGER  
Ec. Emil G. G. G.



DIRECTOR MEDICAL  
Dr. Lăcătușu Camelia Liliana

*Leat*